第 59 回「色彩士検定 3 級・2 級オンライン試験」受験までの流れ

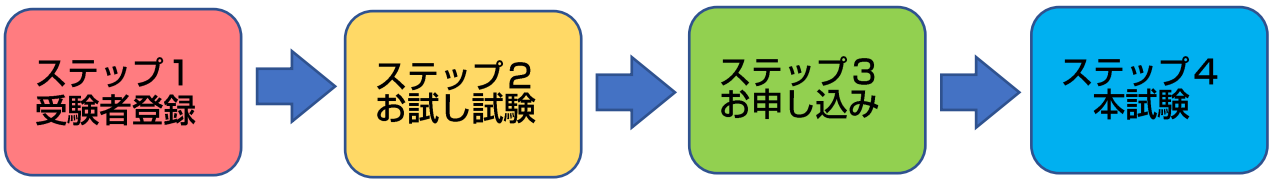

※このマニュアルの画像は「OS：Windows10、ブラウザ：Edge」環境でのキャプチャです。ご使用の機器により表示が若干変わる可能性がございます。

※**過去に実施した色彩士検定以外のオンライン試験の画像を流用**していますが、同一試験システムのため操作方法に違いはありません。

※本マニュアルの他に**試験直前期にお届けする「試験問題付属品」**（1 月 19 日以降にお届け予定）**に同封されている注意事項**もよく読んで試験に備えてください。

■ステップ１　受験者登録（※10 月 17 日～12 月 5 日のお申込み期間中に行って下さい）

※ご注意１※こちらは「アカウント作成」であり、「試験の申込」ではありません！試験のお申し込みは「ステップ３」で行いますので、先に受験者登録（アカウント作成）を行ってください。

１－１．まず https://collaboplaza.com/mypage2/login/adec/369 にアクセスして下さい。

１－２．「登録をする」のボタンをクリックして下さい。

１－３．「ご利用規約」をお読みになり、「規約に同意して利用者登録」をクリックして下さい。

１－４．必要事項をご記入下さい。入力が終わりましたら「確認ページへ」をクリックして下さい。

※ご注意１※「メールアドレス」が後にログインされる際の「ログイン ID」になります。

※ご注意２※パスワード入力の際には**「半角の英大文字、英小文字、数字」のすべて**を使用して下さい。「英小文字だけ」や「英小文字と数字だけ」ではエラーとなります。

１－５．「利用者登録（確認ページ）」でエラーが出ていないようでしたら「利用者登録完了へ」のボタンを押して下さい。

１－６．「受験者登録」が完了しました。これで「お試し試験」がすぐに受験可能な状態になります。

……「ステップ２．お試し試験」に続きます。

■**ステップ２．お試し試験**（※10 月 17 日 11：00～1 月 25 日 15：30 の期間、受験可能な状態になります。※受験者登録・試験申込は **12 月 5 日**までですのでお間違いないようご注意下さい）

「本試験」を受験する前に必ず「**お試し試験**」を受験して下さい。問題数は 10 問、試験時間は 10 分です。「お試し試験」で試験システムの操作方法等を確認して下さい。何回でも受験可能です。

２−１．https://collaboplaza.com/mypage2/login/adec/369 にアクセスし、ログインして下さい。
「受験者登録」から引き続き「お試し試験」を開始する場合は下の「２−２」からスタートして下さい。

２−２．「本試験」をクリックして下さい。

２−３．「申込可能試験一覧」をクリックして下さい。

２−４．「カラーマスターデジタル検定＿お試し試験」の右端にある青色文字の「**申込**」リンクをクリックして下さい。

	実施回				分類	
1	第1回 カラーマスターデジタル検定 本試験 examination-03 1	2022/10/01 00:00 ～ 2022/10/31 23:59	2022/11/03 06:00 ～ 2022/11/06 23:59	決済	50問 50分 一般試験	申込
2	カラーマスターデジタル検定_お試し試験 Trial-03 1	2022/10/01 00:00 ～ 2022/10/31 23:59	2022/10/01 06:00 ～ 2022/11/06 23:59	－	10問 10分 一般試験	申込

２−５．「OK」をクリックして下さい。

２−６．「申込済試験一覧」ページが開きますので青色文字の「色彩士検定 ＿お試し試験」リンクをクリックして下さい。

２−７．「OK」をクリックして下さい。

２−８．「**試験開始**」ボタンをクリックすると試験が開始されます。

２−９．試験画面です。基本的に選択肢を選ぶ→「解答」のボタンをクリックの流れで進めます。

〇**試験中はブラウザの「戻る」ボタンは絶対に使用しないで下さい。**もし誤って操作してしまった場合は「**２−１４．［補足］ブラウザの「戻る」ボタンを押してしまった場合の対処法**」の手順に従って下さい。**※本試験中に誤って「戻る」ボタンを押した場合に備えて、事前に一度対処法をお試し下さい。**

〇一度解いた問題を見返したい（選択し直したい）場合は「解答せずに状況一覧へ」をクリックすると解答状況一覧ページに移ります。

〇見返したい問題に★マークにチェックを入れて「解答」ボタンを押すと解答状況一覧ページで反映されます。

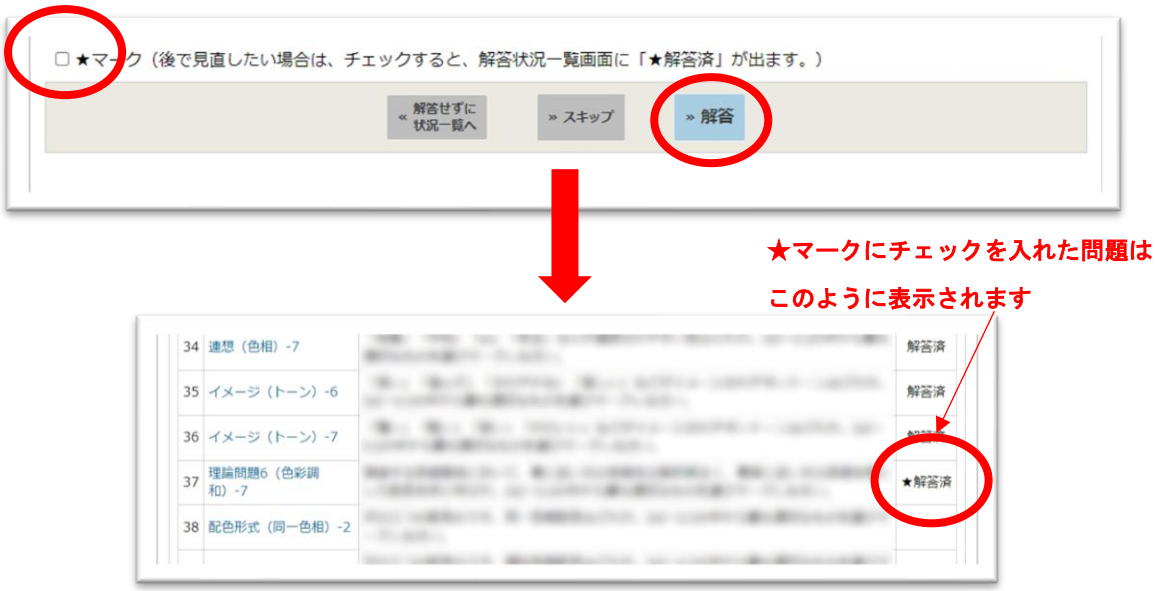

〇「スキップ」ボタンをクリックすると解答せずに次に進みます。

スキップした問題は最終問題を解いた後に続けて再表示されます。また、★マークにチェックしてもスキップボタンを押すと一覧画面には★マークは表示されません。

どうしても解かずに終了したい場合は「解答せずに状況一覧へ」のページに移動した後、一番下の「終了」ボタンを押して下さい。

２−１０．全問解答し終えると状況一覧画面が表示されます。時間内でしたら見直し・解き直しが可能です。「終了」ボタンを押すと試験結果画面になります。

２−１１．試験結果画面（合否・得点）画面です。合否基準の点数はあくまで目安で、正式な合否基準ではありません。終了ボタンをクリックすると次の試験結果一覧に移ります。

２−１２．試験結果一覧ページです。終了した「色彩士検定 __お試し試験」の青色文字リンクがクリックできるようになっています。

青色文字リンクをクリックすると、各問題の正否等、試験結果の詳細が表示されます。

２−１３．「お試し試験」は１月 25 日の試験開始前まで何回でも受験可能です（**本試験は１回のみです**）。再度受験する場合はメニューの「本試験」⇒「申込済試験一覧」と進んでください。

２−１４．［補足］ブラウザの「戻る」ボタンを押してしまった場合の対処法

※試験中に誤って「戻る」ボタンを押した場合に備えて、本試験の前に一度「お試し試験」で以下の対処法をお試し下さい。

まず下の画像のような画面になりますので、ブラウザの「更新」ボタンを押して下さい。

ブラウザの「更新」ボタンを押すと下の画面になりますので「トップページへ」を押して下さい。

トップページに戻ります。「本試験」のボタンをクリックして下さい。

「申込済試験一覧」をクリックして下さい。

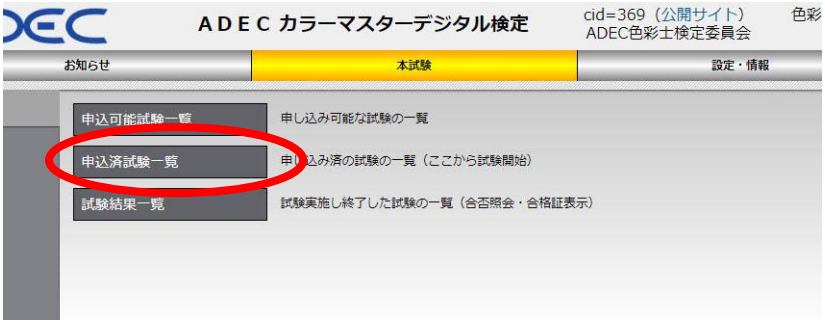

「色彩士検定 __お試し試験」（本番の際は「第 59 回 色彩士検定３級試験 __本試験」または「第 59 回 色彩士検定２級試験 __本試験」）の青色文字リンクをクリックして下さい。

「試験再開」のボタンをクリックすれば中断した問題から試験が再開されます。

……「ステップ３．お申し込み」に続きます。

■ステップ３　お申し込み（※10 月 17 日～12 月 5 日のお申し込み期間中に行って下さい）

３－１．https://collaboplaza.com/mypage2/login/adec/369 にアクセスし、ログインして下さい。

「受験者登録」から引き続き「お申し込み」を開始する場合は下の「３－２」からスタートして下さい。

３－２．「本試験」をクリックして下さい。

３－３．「申込可能試験一覧」をクリックして下さい。

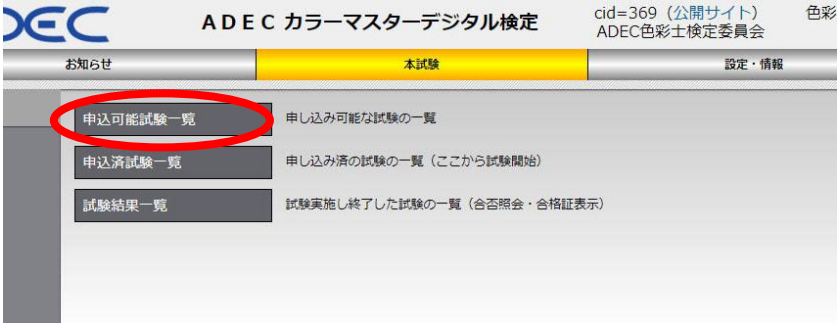

３－４．「第 59 回 色彩士検定３級試験 __本試験」または「第 59 回 色彩士検定２級試験 __本試験」の右端にある青色文字の「**申込**」リンクをクリックして下さい。

３－５．「OK」をクリックして下さい。

３－６．「決済内容確認」画面が開きますので「次へ」をクリックして下さい。

３−７．受験料のお支払い方法は「クレジット決済」と「銀行振込」の二つが選択いただけます。

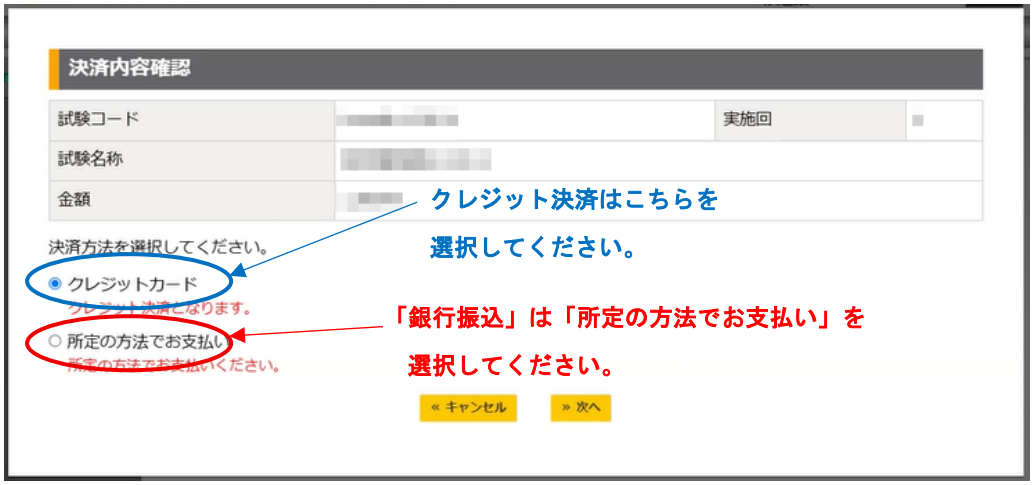

３−８−１．【クレジット決済】

３−７の画面の「クレジットカード」にチェックを入れて「次へ」を押して下さい。

「お支払い情報入力」画面が開きますので氏名とカード番号、有効期限と三桁の数字を入力して「決済」ボタンをクリックして下さい。

決済承認が表示され、受付が完了します。3 級は 1 月 25 日の 13 時 15 分から、2 級は 15 時 30 分から忘れずに本試験を受けて下さい。

３−８−２．【銀行振込】

３−７の画面の「**所定の方法でお支払い**」にチェックを入れて「次へ」を押して下さい。

オンライン試験システム上でのお申込みは以上で完了となりますので、以下の口座に受験料をお振込み下さい。

〈金融機関名〉三菱ＵＦＪ銀行

〈支店名〉飯田橋支店（店番：664）

〈預金種目〉普通　　〈口座番号〉 4782972

〈口 座 名 称〉特定非営利活動法人 全国美術デザイン教育振興会カラーマスター検定料

〈３級受験料〉6,000 円（税込）　〈２級受験料〉7,500 円（税込）

〈一般個人受験の受験料振込期日〉12 月 8 日（月）

●上記の口座へのお振込みを検定事務局が確認し次第受験可能ステータスになります。
●お振込みから受験可能ステータスへの移行まで一週間ほどお時間がかかる場合があります。
●お振込み後はメール等で検定事務局からご連絡をすることはございません。受験可能な状態になっているかをご確認されたい場合はＡＤＥＣ色彩士検定委員会事務局までお問い合わせ下さい。

※受験料の決済・お振込み後は **1 月 25 日**の**本試験**を忘れずに受けて下さい。
※試験直前期にお届けする「試験問題付属品」（1 月 19 日以降にお届け予定）に同封されている**注意事項**をよく読んで下さい。
※未受験の場合でも受験料の返金は対応致しかねますのでご承知おき下さい。

……「ステップ４．本試験」に続きます。

■ステップ４．本試験（※**1 月 25 日の各級試験開始時刻**から受験可能な状態になります）

いよいよ試験本番です。「本試験」は **3 級**が **1 月 25 日**の **13 時 15 分**から、**2 級**が **15 時 30 分**から全国一斉に受験可能となります。試験時間は 3 級が 70 分、2 級が 90 分です。こちらは「お試し試験」と異なり**各級試験時間に「1 回」しか受験できません**ので、準備をしっかり整えた上で試験に臨んで下さい。

※操作方法は「お試し試験」と同じです。

【本試験の前に準備していただきたいこと】

●本試験までの間に「お試し試験」で操作方法を習熟して下さい。

●必ず一度は「**ブラウザの「戻る」ボタンを押してしまった場合の対処法**」を「お試し試験」で試し、試験中に誤操作してしまった場合に対応できるようにして下さい。

●試験直前期にお届けする「試験問題付属品」（1 月 19 日以降にお届け予定）に同封されている**注意事項**をよく読んで下さい。