

第 60 回「色彩士検定 3 級オンライン試験」受験までの流れ



※このマニュアルの画像は「OS:Windows10、ブラウザ:Edge」環境でのキャプチャです。

ご使用の機器により表示が若干変わる可能性があります。

※過去に実施した色彩士検定以外のオンライン試験の画像を流用していますが、同一試験システムのため操作方法に違いはありません。

※本マニュアルの他に試験直前期にお届けする「試験問題付属品」(8月31日以降にお届け予定)に同封されている注意事項もよく読んで試験に備えてください。

■ステップ1 受験者登録 (※6月18日～8月4日のお申し込み期間中に行ってください)

※ご注意1※こちらは「アカウント作成」であり、「試験の申込」ではありません！試験のお申し込みは「ステップ3」で行いますので、先に受験者登録(アカウント作成)を行ってください。

1-1. まず <https://collaboplaza.com/mypage2/login/adec/369> にアクセスしてください。

1-2. 「登録をする」のボタンをクリックしてください。

1-3. 「ご利用規約」をお読みになり、「規約に同意して利用者登録」をクリックしてください。

1-4. 必要事項をご記入ください。入力が終わりましたら「確認ページへ」をクリックしてください。

※ご注意2※「メールアドレス」が後にログインされる際の「ログインID」になります。

※ご注意3※パスワード入力の際には「半角の英大文字、英小文字、数字」のすべてを使用してください。「英小文字だけ」や「英小文字と数字だけ」ではエラーとなります。

1-5. 「利用者登録(確認ページ)」でエラーが出ていないようでしたら「利用者登録完了へ」のボタンを押してください。

1-6. 「受験者登録」が完了しました。これで「お試し試験」がすぐに受験可能な状態になります。

※ご注意4※このステップではまだ「準3級試験のお申込」は済んでいない状態です。先に試験のお申込みを済ませたい方は「ステップ3 お申し込み」に進んでください。

……「ステップ2. お試し試験」に続きます。

■ステップ2. お試し試験(※9月6日13:00までの期間、受験可能な状態になります。※受験者登録・試験申込は8月4日までです)でお間違いのないようご注意ください)

本試験を受験する前に必ず「お試し試験」を受験してください。問題数は10問、試験時間は10分です。「お試し試験」で試験システムの操作方法等を確認してください。何回でも受験可能です。

2-1. <https://collaboplaza.com/mypage2/login/adec/369> にアクセスし、ログインしてください。

「受験者登録」から引き続き「お試し試験」を開始する場合は下の「2-2」からスタートしてください。

2-2. 「本試験」をクリックしてください。

2-3. 「申込可能試験一覧」をクリックしてください。

2-4. 「カラーマスターデジタル検定__お試し試験」の右端にある青色文字の「申込」リンクをクリックしてください。

実施回				分類		
1	第1回 カラーマスターデジタル検定 本試験	2022/10/01 00:00 ~	2022/11/03 06:00 ~	50問	■ 決済	
	examination-03	2022/10/31 23:59	2022/11/06 23:59	50分		申込
	1			一般試験		
2	カラーマスターデジタル検定_お試し試験	2022/10/01 00:00 ~	2022/10/01 06:00 ~	10問	-	
	Trial-03	2022/10/31 23:59	2022/11/06 23:59	10分		申込
	1			一般試験		

2-5. 「申し込みしても宜しいでしょうか?」と表示されますので「OK」をクリックして下さい。

2-6. 「申込済試験一覧」ページが開きますので青色文字の「色彩士検定 __お試し試験」リンクをクリックしてください。

No	試験名称 試験コード	<受験開始条件> 下記の条件を確認ください		申込日時	問題数 時間	受験状態
	実施回	試験期間	受験手続	試験開始日時	分類	
1	カラーマスターデジタル検定_お試し試験	2022/06/28 06:00 ~	-	2022/06/28 14:57	10問	試験開始 待機中
	1	2022/07/10 23:59			10分 一般試験	

2-7. 開始の確認を問う表示が出ますので「OK」をクリックしてください。

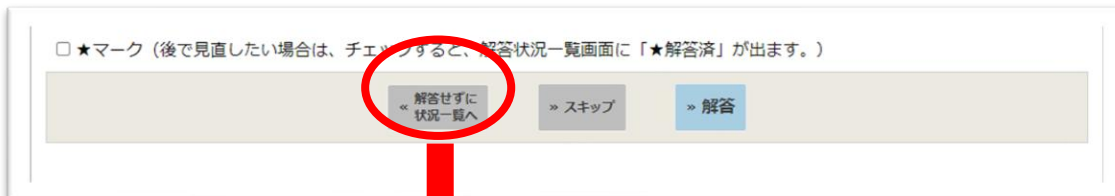
2-8. 「試験開始」ボタンをクリックすると試験が開始されます。

2-9. 試験画面です。基本的に選択肢を選ぶ→「解答」のボタンをクリックの流れで進めます。



○試験中はブラウザの「戻る」ボタンは絶対に使用しないでください。もし誤って操作してしまった場合は「2-14. [補足]ブラウザの「戻る」ボタンを押してしまった場合の対処法」の手順に従ってください。※本試験中に誤って「戻る」ボタンを押した場合に備えて、事前に一度対処法をお試しください。

○一度解いた問題を見返したい(選択し直したい)場合は「解答せずに状況一覧へ」をクリックすると解答状況一覧ページに移ります。



問題タイトルをクリックするとその問題の画面に戻れます



○見返したい問題に★マークにチェックを入れて「解答」ボタンを押すと解答状況一覧ページで反映されます。



★マークにチェックを入れた問題は
このように表示されます

34	連想 (色相) -7	解答済
35	イメージ (トーン) -6	解答済
36	イメージ (トーン) -7	解答済
37	理論問題6 (色彩調和) -7	★解答済
38	配色形式 (同一色相) -2	解答済

○「スキップ」ボタンをクリックすると解答せずに次に進みます。



スキップした問題は最終問題を解いた後に続けて再表示されます。また、★マークにチェックしてもスキップボタンを押すと一覧画面には★マークは表示されません。

どうしても解かずに終了したい場合は「解答せずに状況一覧へ」のページに移動した後、一番下の「終了」ボタンを押してください。

2-10. 全問解答し終わると状況一覧画面が表示されます。時間内でしたら見直し・解き直しが可能です。「終了」ボタンを押すと試験結果画面になります。



2-11. 試験結果画面(合否・得点)画面です。合否基準の点数はあくまで目安で、正式な合否基準ではありません。終了ボタンをクリックすると次の試験結果一覧に移ります。



2-12. 試験結果一覧ページです。終了した「色彩士検定 __お試し試験」の青色文字リンクがクリックできるようになっています。

No	試験名称	試験コード 実施回	申込日時	試験開始日時	分類	合否 得点
1	カラーマスターデジタル検定_お試し試験	Trial-01 1	2022/06/28 14:57	2022/06/28 14:58	一般試験	合格 8/10

青色文字リンクをクリックすると、各問題の正否等、試験結果の詳細が表示されます。

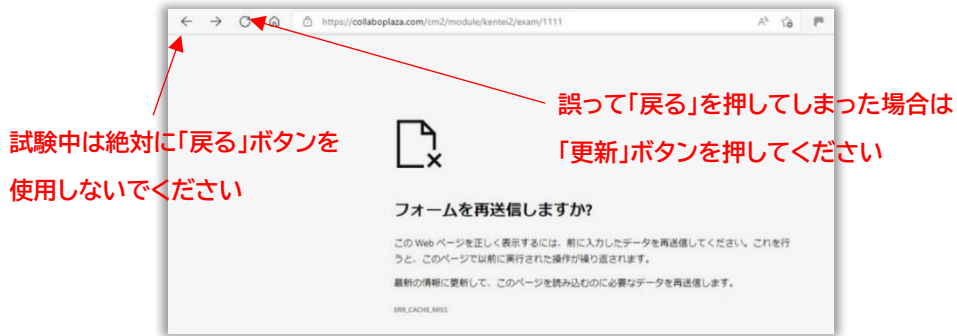
2-13. 「お試し試験」は 9 月 6 日の試験開始前まで何回でも受験可能です(本試験は 1 回のみです)。再度受験する場合はメニューの「本試験」⇒「申込済試験一覧」と進んでください。

No	試験名称 試験コード 実施回	<受験開始条件> 下記の条件を確認ください		申込日時 試験開始日時	問題数 時間 分類	受験状態
		試験期間	受験手続			
1	カラーマスターデジタル検定_お試し試験 Trial-01 1	2022/06/28 06:00 ~ 2022/07/10 23:59	-	2022/06/28 14:57 2022/06/28 14:58	10問 10分 一般試験	再受験可

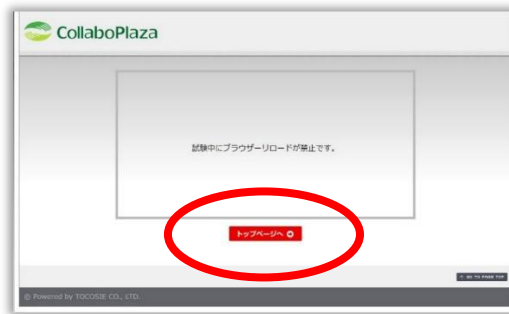
2-14. [補足]ブラウザの「戻る」ボタンを押してしまった場合の対処法

※試験中に誤って「戻る」ボタンを押した場合に備えて、本試験の前に一度「お試し試験」で以下の対処法をお試しください。

まず下の画像のような画面になりますので、ブラウザの「更新」ボタンを押してください。



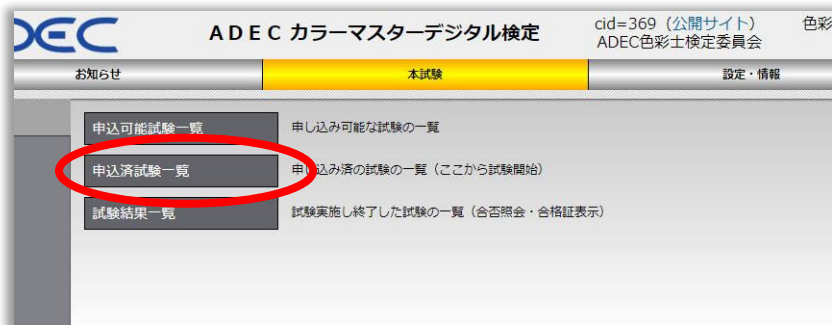
ブラウザの「更新」ボタンを押すと下の画面になりますので「トップページへ」を押してください。



トップページに戻ります。「本試験」のボタンをクリックしてください。



「申込済試験一覧」をクリックしてください。



「色彩士検定 __お試し試験」(本番の際は「第 60 回 ADEC カラーマスター色彩士検定 3 級オンライン試験」)の青色文字リンクをクリックしてください。

No	試験名称	<受験開始条件> 下記の条件を確認ください		申込日時	問題数	受験状態
	試験コード	試験期間	受験手続	試験開始日時	時間	
1	カラーマスターデジタル検定_お試し試験	2022/06/28 06:00 ~	-	2022/06/29 11:04	10問	試験中
		2022/07/10 23:59		2022/06/29 17:34	10分 一般試験	

「試験再開」のボタンをクリックすれば中断した問題から試験が再開されます。

カラーマスターデジタル検定_お試し試験 1

色彩 博士 様
ようこそ。「カラーマスターデジタル検定_お試し試験 1」へ

カラーマスターデジタル検定_お試し試験

問題数は、10問です。
制限時間は、10分です。

以前に、解答途中の状態です。
以前の試験(開始日時)履歴

start 2022/06/29 17:34:24
start 2022/06/29 17:34:36

解答済の問題数は、1問です。
残りの問題数は、9問です。

**必ず「解答状況一覧」画面で「終了」ボタンを押して試験を終了してください。
終了操作を行わないと、試験結果が残らないためご注意ください。**

下記の「開始」ボタンを押すと、1問目の問題が出題されます。
 ・解答途中に、「解答状況一覧」を表示できます。
 ・試験時間は、10分です。
 ・時間になると、タイムアウトになり、試験終了となります。
 ・試験終了すると、完了確認メールが送信されます。
 ・操作注意：ブラウザの「戻る」ボタンは押さないでください。

◀ 試験一覧へ戻る ▶ **試験再開**

……「ステップ3. お申し込み」に続きます。

■ステップ3 お申し込み(※6月18日～8月4日のお申し込み期間中)に行ってください)

3-1. <https://collaboplaza.com/mypage2/login/adec/369> にアクセスしログインしてください。

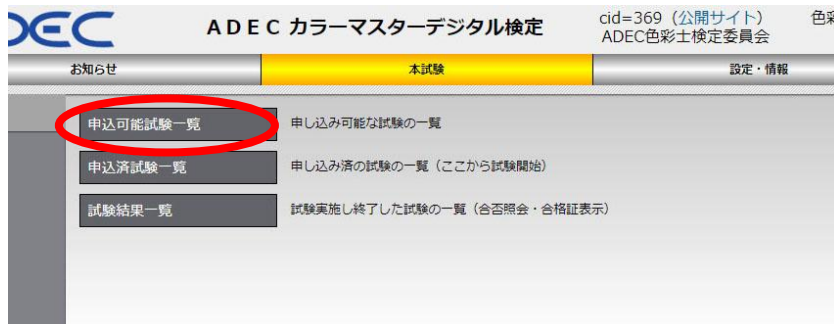
「受験者登録」から引き続き「お申し込み」を開始する場合は下の「3-2」からスタートしてください。

※ご注意※こちらのステップが「第60回色彩士検定3級試験のお申込み」となります。「受験者登録」だけでは色彩士検定3級試験のお申込み完了とはなりませんのでご注意ください。

3-2. 「本試験」をクリックしてください。



3-3. 「申込可能試験一覧」をクリックしてください。



3-4. 「第 60 回 ADEC カラーマスター色彩士検定 3 級オンライン試験」の右端にある青色文字の「申込」リンクをクリックしてください。

試験名称		申込期間	試験期間	受験手続	問題数	申込
No	試験コード				時間	
1	第1回 カラーマスターデジタル検定 本試験	2022/10/01 00:00 ~ 2022/10/31 23:59	2022/11/03 06:00 ~ 2022/11/06 23:59	■ 決済	50問	申込
	examination-03				50分	
	1				一般試験	
2	カラーマスターデジタル検定 お試し試験	2022/10/01 00:00 ~ 2022/10/31	2022/10/01 06:00 ~ 2022/11/06	-	10問	申込
	Trial-03				10分	

3-5.「OK」をクリックしてください。

3-6.「決済内容確認」画面が開きますので「次へ」をクリックしてください。

3-7. 受験料のお支払い方法は「クレジット決済」と「銀行振込」の二つが選択いただけます。

3-8-1. 【クレジット決済】

3-7の画面の「クレジットカード」にチェックを入れて「次へ」を押してください。

「お支払い情報入力」画面が開きますので氏名とカード番号、有効期限と三桁の数字を入力して「決済」ボタンをクリックしてください。

決済承認が表示され、受付が完了します。9月6日の13時15分から開始の本試験を忘れずに受けてください。

3-8-2. 【銀行振込】

3-7の画面の「**所定の方法でお支払い**」にチェックを入れて「次へ」を押してください。

オンライン試験システム上でのお申込みは以上で完了となりますので、以下の口座に受験料をお振込みください。

〈金融機関名〉三菱UFJ銀行

〈支店名〉飯田橋支店(店番:664)

〈預金種目〉普通 〈口座番号〉 4782972

〈口座名称〉特定非営利活動法人 全国美術デザイン教育振興会カラーマスター検定料

〈3級受験料〉6,000 円(税込)

〈一般個人受験の受験料振込期日〉8 月 7 日(金)

●上記の口座へのお振込みを検定事務局が確認し次第受験可能ステータスになります。

●オンライン試験システムの仕様上、色彩士検定委員会が試験問題の校正・表示の確認等の作業が完了するまでは銀行振込でお申込みいただいた方を受験可能状態にする作業には移れなくなっております。

そのため銀行振込で決済いただいた方が受験可能状態(マイページにログインして「申込済試験一覧」の「受験手続」の「決済」にチェックが入り、「受験状態」が「試験開始待機中」になった状態)になるのは第 60 回試験では 8 月下旬・試験 1 週間前までの時期を予定しております。

●お振込み後はメール等で検定事務局からご連絡をすることはございません。受験可能な状態になっているかをご確認されたい場合はADEC色彩士検定委員会事務局までお問い合わせください。

※受験料の決済・お振込み後は 9 月 6 日の 13 時 15 分から開始の**本試験**を忘れずに受けてください。

※試験直前期にお届けする「試験問題付属品」(8 月 28 日に発送予定)に同封されている注意事項をよく読んで下さい。

※未受験の場合でも受験料の返金是对応致しかねますのでご承知おきください。

……「ステップ4. 本試験」に続きます。

■ステップ4. 本試験(※9月6日の13時15分から受験可能な状態になります)

いよいよ試験本番です。「本試験」は9月6日の13時15分から全国一斉に受験可能となります。試験時間は70分です。こちらは「お試し試験」と異なり「13:15～14:25」の間に「1回」しか受験できませんので、準備をしっかりと整えた上で試験に臨んでください。

※操作方法は「お試し試験」と同じです。

【本試験の前に準備していただきたいこと】

- 本試験までの間に「お試し試験」で操作方法を習熟してください。
- 必ず一度は「ブラウザの「戻る」ボタンを押してしまった場合の対処法」を「お試し試験」で試し、試験中に誤操作してしまった場合に対応できるようにしてください。
- 試験直前期にお届けする「試験問題付属品」(8月28日に発送予定)に同封されている注意事項をよく読んでください。
- 試験時に手元に用意する演習問題用カラーチャート類他一式を準備してください。
- パソコン・スマートフォン等の受験に使用する端末機器のOSのアップデートを事前に済ませるか、アップデートを一時停止にしてください。OSのアップデートが原因のトラブルが発生して受験できなかった場合でも返金等救済措置の対象にはなりません。